




도기 제품 검사 성적서

2017년 10월 11일

결재

담당	검토	승인
		
10/11	/	/ 10/11

품번	RWLA026	수량	50 EA	검사규격	RMS-G-101-103
품명	화장대용 원형세면기	검사방법	체크 검사 n = 3 c = 0	검사원	이선미

No	검사 항목	검사 조건	판정 기준	검사 결과			판정
				x1	x2	x3	
1	겉모양	세척면 겉보기면	큰 볼록이, 큰 얼룩이, 유약 금 및 균열이 없을 것.	양호	양호	양호	합
2	잉크침투도	적색 잉크에 1h 침적	표면의 잉크 침투도가 최대 3mm이하 일 것. (KS 인증서 대체)	제 02-2453호			합
3	내급랭성	150°C/1h가열후 상온 수중냉각	표면에 균열 발생이 없을 것.	제 02-2453호			합
4	주요치수	배수구 내경	Ø41±2mm	42	42	42	합
		배수구 외경	Ø60mm 이상	68	69	69	합
		수도꼭지 설치구 내경	Ø25mm 이상	해	당	없	음
		수도꼭지 설치구 벽면 센타 거리	Ø65mm 이상	해	당	없	음
5	표시	제품 또는 포장	종류의 기호, 제조자명 또는 약호, 제조년월, KS마크.	양호	양호	양호	합
		KS 표시	KS규격명, KS규격번호, KS인증기관명, KS인증번호.	양호	양호	양호	합
6	외관	포장상태	충격에 의한 파손이 없도록 견고하게 포장할 것.	양호	양호	양호	합
특기 사항				<div style="display: flex; align-items: center;"> <div style="writing-mode: vertical-rl; font-weight: bold; margin-right: 10px;">종합판정</div>  </div>			